

Hør om Jesus

HA' FOKUS PÅ: **Jesus, en dreng og hans opvækst**

TRIN

1

KOM GODT I GANG

At vokse

TRIN

2

BIBELENS ORD

Hvordan Jesus voksede op

TRIN

3

LEV DET UD

Jesus var en dreng, og voksede op

TRIN

4

SAML TRÅDENE

Jeg vokser op, ligesom Jesus

STOP ET ØJEBLIK

Betragt Josef og Maria som forældre for Jesus og hans søskende. Jesus, barnet fra Gud, med hans lydige og gudsfrygtige natur modsat deres andre børn, født med en menneskelig syndig natur. Var Jesu søskende, ligesom forældrene, klar over denne forskel?

Forestil dig selv i den familie enten som barn eller forælder. Betragt situationer fra din egen barndom, og prøv at forestille dig, hvordan det kunne have været i Jesu familie.

For ethvert barn, også for Jesus, er barndommen en intens tid, hvor vi lærer og vokser. Vi begynder at forstå vores virkelighed, vores egen plads i den, og den store vide verden udenfor. Vi opdager vores egen identitet og vores adskillelse fra de andre. Husk hvordan du lærte at gøre ting selv. Og at tænke og forstå, efterhånden som din viden og dine erfaringer udviklede sig. - Som det menneske du var og er. Ligeså gjorde Jesus.

Små børn har en stærk fornemmelse for det åndelige, og selvom de er født med en syndig natur, kan de alligevel være tæt på Gud. Jesus, som var født uden en syndig natur havde et fuldstændig ubrudt forhold til sin himmelske far. Bed til, at børnene vil relatere til Jesus som menneske, men også vil opdage, at han er en almægtig og stærk Gud.

BIBEL-BAGGRUND

Gud sørgede for, at Jesus var i sikkerhed i Egypten under Herodes den Stores rædselsregime og i hans jagt på barnekongen (Matt. 2:13-18).

Herodes døde i år 4 e.Kr., og en engle-budbringer fortalte Josef, at faren var drevet over, og at han med sin familie kunne vende tilbage til Israel. På deres vej tilbage hørte Josef, at Herodes den Stores søn, Arkelaos, nu regerede over Judæa og Samaria. Han var ond og tyrannisk, og hans rygter gjorde Josef bange. Igen talte Gud til ham og førte den lille familie til den afsides liggende og sikre by Nazareth i Galilæa (Matt. 2:19-23). Josef tog sine faderpligter meget alvorligt, men fandt efterhånden ud af, at Gud var udmærket i stand til at passe på sin søn.

Jesu tidlige barneår var præget af de samme ting som de andre drenge var på den tid; drengene i synagogeskolen, leg med sine søskende og at hjælpe til i hjemmet. Børnene kiggede på deres far, tømreren, lærte af ham, kopierede ham og hjalp til i hans værksted.

Den hellige skrift lærer os dybtgående både om Jesus som gud og som menneske (Joh. 1:1;14, Rom. 8:3, Gal. 4:4, Fil. 2:6-1, 1. Tim. 3:16).

Som det menneske Jesus var, udviklede han sig både åndeligt og mentalt, præcis som vi gør - dog med den forskel, at han var perfekt i sin moral og ikke syndede (2.kor. 5:21, Hebr. 4:15, 1. Peter 2:22).

NØGLEORD

Luk. 2:40, 52;
Matt. 13:55-56a

TILBAGE
BLIK

Repetér
memo
verset fra
sidste gang.



Opvarmer

Medbring beklædningsgenstande i forskellige størrelser, f.eks. strømper, sko, huer, handsker. Lad børnene prøve det. Snak om hvordan vi vokser. De ting, der passede os sidste år, kan vi ikke passe nu. Nogle gange får lillesøster eller andre det tøj, vi ikke kan passe mere.

"GÅ VIDERE RIM"

Baby, barn og voksen mand,
Jesus var med i Guds plan.
Hvem er Jesus? Giv mig et svar!
Han er din ven, Gud er hans far.



TRIN 1

KOM GODT I GANG

Ha fokus på:
Jesus, en dreng
og hans opvækst

Slæbe med sko løb

Du får brug for: To par voksensko uden høje hæle.

I dag skal vi ha' kapløb. Alle skal gå ned for enden af lokalet og tilbage igen med voksensko på. Inddel i 2 hold, børnene går med store sko på en afmærket rute frem og tilbage. Når de kommer tilbage, afleverer de skoene, og den næste

- på holdet begynder turen.
- Hvorfor var det svært?
- Hvad ville ha' gjort det lettere?

Når I bliver større, vil skoene passe jer bedre!



AT VOKSE

Du får brug for: Billeder af dig selv fra baby til voksen; "børnemålebånd"- stort aflangt papir eller plakat med indtegnet cm.

Vis først baby-billedet. Ved I hvem denne baby er? Børnene gætter. Det er mig! Læg de andre billeder frem. Kan I se, hvordan jeg er vokset, fra en baby til en voksen? Alle vokser fra en baby til en voksen. Hvad bliver I engang? (En voksen; en dame; en mand.)

Lad os se hvor meget I vokser. Jeg vil måle jer nu og igen om nogle uger. Så skal vi se, om I er vokset. Brug "børnemålebåndet". Skriv højde og navn på papiret og gem "målebåndet" til lektion 6.

RIM

Du får brug for: Forskellige små spejle eller ét stort spejl.

Sig rimet og vis bevægelserne. Gentag og lad børnene kopiere bevægelserne.

Først var jeg en baby,
en lille bitte en.
Så voksede jeg et stykke,
til midt på farfars ben.
Nu er jeg blevet større
Ja, jeg er meget stor.
Men jeg blir' endnu større!
Det sir' min far og mor!!

Hvordan mon jeg ser ud
om mange, mange år?
Har jeg mon mange rynker,
og mangler jeg mit hår?
Det gør nu ikke spor,
hvordan jeg ser ud,
når jeg blir' rigtig stor
Gud vil altid elske mig,
og han elsker også dig!

Vug med dine arme.
Vis det med hænderne.

Vis det på benet.
Stå ret op.
Stræk hænderne op.


Vift med pegefingern

Kig i et spejl.

Skær ansigter til spejlet.

Smil til spejlet og ryst på hovedet.

Giv dig selv et knus.



SLUDRE-TID

Jesus blev født som en baby; men han blev ikke ved med at være baby. Hvad bliver baby-drenge, når de vokser? (Små drenge.) Jesus voksede og blev en lille dreng. Hvad bliver små drenge til, når de vokser? (Større drenge.) Jesus voksede og blev en større dreng. Hvad bliver større drenge til, når de vokser? (Store drenge.) Jesus voksede og blev en stor dreng. Hvad bliver store drenge til, når de vokser? (Mænd.) Jesus voksede og blev en mand. Lad os finde ud af mere.

Brug "Gå videre" rimet til at komme videre til Trin 2.



TRIN 2

BIBELENS ORD

Ha' fokus på:
Jesus, en dreng og hans opvækst

BIBEL-STORIE

Hvordan Jesus voksede op.
Luk. 2:40, 52; Matt. 13:55-56a

Du får brug for: Fåre -eller gedeskinds-tæppe; bord.

Lad børnene prøve at sidde på tæppet under bordet. Snak kort om får og geder, og om hvordan deres uld og hår bliver brugt til at fremstille tøj. Man får også mælk fra dyrene. **Når et af dyrene dør, kan man bruge deres skind. Det kan hjælpe os med at holde varmen.**

Jesus var engang en lille bitte baby. Vis mig med hænderne hvor lille han var. Så voksede Jesus, på samme måde som I vokser. Lad børnene strække deres hænder op i luften.

For mange, mange år siden boede Jesus i et land langt væk herfra; men han lavede næsten de samme ting, som I gør. Når han vågnede om morgenen, lavede hans mor, Maria, morgenmad til ham. Josef, Jesu far, takkede Gud for maden, og hele familien spiste sammen. Jesus voksede og blev større og stærkere.

Jesu familie havde sikkert nogle husdyr. Ikke en kat eller en hund, men måske en ged. Han har måske hjulpet med at passe den, og han har leget med den. Måske havde Jesus et skind magen til vores, som han kunne holde varmen med om natten. Børnene mærker på skindet. Jesus havde også yngre brødre og søstre at lege med, og han havde venner.

Jesu far, Josef, var tømrer. Han lavede ting af træ, borde som dette. Børnene kigger på bordet og finder ud af, hvordan det er lavet. Jeg tror Jesus kiggede på, når Josef arbejdede, og da han blev ældre, hjalp han sin far.

Jesus lærte mere og mere efterhånden som han blev ældre, ligesom I gør. Maria og Josef var glade for, at Jesus blev klog og stærk.

BIBEL-STORIE
OPFØLGNING

Hjælpere kan mime svarene på spørgsmålene. Børnene kan efterligne.

Først var Jesus en baby så blev han....?

Større - vis forskellige højder med hånden.

Hvad lavede Jesus hver dag?

Spiste - vis han spiser.

Legede - Kig rundt børnene og nik. Hjalp Josef - hamre- og save bevægelser.

Hvad tror I Jesus legede sammen med sine søskende og venner?

Fangeleg, gemmeleg, kalaha, kasteleg.

Hvem voksede op?

Hænderne som en tragt for munden og råb stille "JESUS!"



Jesus gik frem i visdom og vækst.

Fra Luk. 2:52



At være vis betyder, at man ved mange ting. Vækst betyder at vokse. Hver dag vokser vi en lille bitte smule. Det gjorde Jesus også.

Kryb sammen og ret jer langsomt op mens I siger verset. Hop når I nævner Luk. 2:52

Brug "Gå videre" rimet til at komme videre til Trin 3.

TRIN 3

LEV DET UD

Ha' fokus på:
Jesus, en dreng og hans opvækst

Prøv aktiviteterne, alt efter tid og plads. Vælg dem, der passer bedst til din gruppe. Hvis du har børn med specielle behov, så brug ikonerne som hjælp til at finde de aktiviteter, der passer bedst til dem. Det er tilladt at fotokopiere trin 3, så flere ledere kan forberede de forskellige aktiviteter.


At vokse



Du får brug for: **Tov eller kridt.**

I forvejen: Lav en stor cirkel med kridt eller med tovet.

Børnene følger langsomt efter lederen rundt om cirklen. Lederen beder dem gøre forskellige bevægelser. Man skifter hele tiden. Før man starter, forklarer man børnene, at de skal være parate til at gøre noget, når lederen siger f. eks.: "Bevæg jer som en baby", så kravler man. "Bevæg jer som et barn", så hopper man, "Bevæg jer som en voksen", så går man på tæerne. Gentag mange gange.



Hvad bliver jeg?

Du får brug for: **MiniZone Krea 1; sakse; kuverter med navn.**



Hjælp børnene med at lave MiniZone Krea. **Jesus voksede op på samme måde som os. Jesus gik frem i visdom og vækst. Fra Luk. 2:52.**



Vi lærer mere

Du får brug for:
Billedbøger med historier om dyrebørn der vokser op. Gå evt. på biblioteket.

Læs bøgerne sammen med børnene. **Dyr bliver født som små unger og vokser op, på samme måde som os. Det er den måde, Gud har skabt os på.**

Jesus blev født som en baby og voksede op, først som dreng, og så som en mand.



Vokser vi?

To hjælpere synger verset på melodien: *Mester Jakob*. Vis bevægelserne. Opdel børnene parvis og syng med efterhånden. Ordene er på cd-rommen



Mon vi vokser? Mon vi vokser? 1. hjælper synger
Vis forskellige højder med hånden.

Ja, vi gør, ja, vi gør! 2. hjælper synger
Stå på tå.

Vokser li'som Jesus, vokser li'som Jesus. Begge synger resten
Hop op med hænderne i vejret

Hver og en, hver og en.

Hold partner i hånden og
snur rundt




Josefs hammer

Du får brug for:

Plastic-værktøj; borde; træstole eller nogle stykker spånplade; fejebakke og koste; høvlspåner; savsmuld (fås hos den lokale tømmerhandel eller hos dyrehandleren); skraldebøtte.

Lad børnene lege med værktøjet. Der bliver frygtelig beskidt, når en tømrer arbejder. Når man saver og bruger høvl, mejsel og hammer, falder der træstykker og savsmuld og høvlspåner på gulvet. Jesus har uden tvivl set sin far arbejde og har sikkert hjulpet ham med at feje op. Drys savsmuld m.m. på gulvet og lad børnene feje det op. Find ting lavet af træ i lokalet og snak om, hvordan man fælder træer og planter nye.



Brug "Gå videre" rimet til at komme videre til Trin 4.

TRIN 4

SAML TRÅDENE

Ha' fokus på:

Jesus, en dreng og hans opvækst

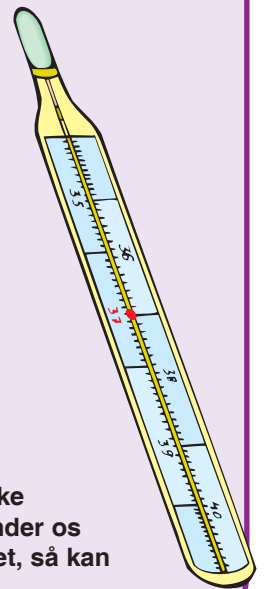
Jesus har prøvet det

Du får brug for: Plaster; termometer; bog; handsker; tallerkener, der er gået i stykker; Bibel.

- Jesus var en lille dreng ligesom nogle af jer. Han legede med sine søskende, ligesom I gør. Nogle gange faldt han og slog sine knæ, ligesom I gør. Vis plasteret. Han ved, hvordan det føles.
- Nogle gange var Jesus syg ligesom jer. Vis termometeret. Han ved, hvordan det føles.
- Jesus måtte nogle gange lære noget, der var svært, som f.eks. at læse. Vis bogen. Han ved, at det kan være svært at lære nye ting.
- Jesus skulle lære at tage tøj på selv, ligesom jer. Tag handskerne på, giv dig tid og skub dem rigtigt på plads. Han ved, at det er ikke altid let, når man skal gøre tingene selv.
- Nogle gange gik det også galt for Jesus. Vis skårene fra tallerkenen. Han ved, hvordan det føles, når man er kommet i vanskeligheder, men Jesus har aldrig løjet eller skyldt skylden på andre.
- Jesus ved, at vi vil lære mere og mere, efterhånden som vi bliver ældre og stærkere, ligesom han gjorde.
- Da Jesus blev større, lærte han også mere og mere om Gud. Vis bibelen. Vi lærer også mere og mere om Gud, efterhånden som vi bliver ældre, ligesom Jesus.

TID TIL BØN

Giv hvert barn en af tingene fra før. Vi kan vokse op og blive vise og stærke ligesom Jesus. Stå på tæer og hold det I har i hånden højt op i luften, mens jeg beder. Kære Jesus, tak fordi du engang har været et barn som mig. Hjælp mig til at vokse op og blive vis og stærk som dig. Amen. Giv børnene et plaster på knæet, hvis de har lyst. I har jo ikke slået jer og har ikke brug for at få et plaster på knæet, men vi sætter ét på alligevel. Det minder os om, at Jesus var et barn ligesom os. Når nogen spørger jer, hvorfor I har et plaster på knæet, så kan I sige: "Jesus var et barn som mig og voksede op." Kan I sige det? Gentag nogle gange.



Husk! Bag på Krea aktiviteten står der et ord til forældrene, som de kan få med hjem hver uge. Nogle gange er det ikke muligt at få dette ord til at stå på selve aktiviteten, og derfor skal det nogle gange gives med sammen med den ting, barnet har lavet. Forældrene kan fortsætte samtalen om dagens emne derhjemme ugen igennem, og derfor er dette lille ord et nyttigt redskab til forældrene. Der er også forældresider på cd-rommen. Husk at dele forældresiden ud efter denne lektion.

